




## Niveau : 1<sup>er</sup> cycle

Voici la publication :

« J'aime aussi enseigner les maths avec les livres : combinaisons, formes, compter par bonds... Voici un exemple : je travaille les combinaisons avec *Les 7 pyjamas du chat*. Les enfants font un livre avec des pages coupées pour trouver le nombre d'ensemble de pyjamas que le chat peut faire pour les autres jours. Je prends 4 feuilles pliées en 2. La 1<sup>re</sup> sert de couverture avant arrière qui tiennent le livre. Les enfants dessinent la page comme bon leur semble avec le titre. Celles du centre servent à dessiner les chats en partant de la dernière page et en calquant chaque chat suivant pour qu'ils aient la même grandeur et grosseur! Puis, ils les dessinent selon le pyjama du jour de la semaine. On peut faire mettre des pantoufles. Ensuite, on broche où on a plié les feuilles, on coupe au niveau de la taille et des pieds si on a fait des pantoufles seulement les pages centrales! Puis les élèves s'amuse à faire des combinaisons pour les autres jours de la semaine...»





(Publication parue dans le groupe *J'enseigne avec la littérature jeunesse*)



© Idée proposée par Vivianne Landry