


À LA DÉCOUVERTE D'AUTEURS QUÉBÉCOIS

Le Québec regorge d'incroyables auteurs et autrices pour la jeunesse. Pour faire rayonner la culture littéraire québécoise dans la classe et dans l'école, je t'invite à devenir l'expert ou l'experte de l'un d'eux. Donne le goût aux élèves de courir à la bibliothèque pour emprunter l'une ou plusieurs de ses oeuvres !

Pistes à explorer pour en savoir plus sur ton auteur ou ton autrice :

- Depuis quand écrit-il ou écrit-elle ?
- Quel est son parcours de vie ?
- Quels sont les sujets de ses livres ?
- Combien de livres a-t-il ou a-t-elle écrits ?
- Quels sont les titres de ses oeuvres les plus connues ?
- Raconte-nous un fait surprenant sur cet.te auteur.trice ou sur l'une de ses oeuvres.
- Lis-nous un extrait de l'une de ses oeuvres.
- Etc.

Présente-moi le fruit de ton travail sous forme d'un *Lapbook* original ! Tous les livres interactifs seront présentés au salon des auteurs de l'école Atelier.



AUTOÉVALUATION : AO SUR UNE AUTEUR.ICE

Critères d'évaluation	Élève	Ens.
J'ai mis le titre de mon travail et des sous-titres pour mes sections.		
Mes informations sont expliquées clairement.		
J'ai mis au moins 5 éléments interactifs (pochettes, roulettes, languettes, cordelettes, etc.).		
J'ai présenté au moins 5 thèmes en lien avec mon auteur ou mon autrice (enfance, études, prix, oeuvres, anecdotes, etc.).		
J'ai utilisé des mots-clés.		
Au moins 5 photos ou dessins sont présents.		
Le texte et les photos sont organisés de façon harmonieuse.		
Je me suis inspiré.e du style de l'auteur.e.		
Je me suis appliqué.e dans mon travail.		
Je suis fier/fière de mon travail.		

Commentaire d'une pair.e (_____):



Commentaire de l'enseignante:

QUELQUES EXEMPLES



Il s'agit de travaux en cours. Nos élèves continueront leur *Lapbook* au retour de la relâche.



QUELQUES EXEMPLES



QUELQUES EXEMPLES



QUELQUES EXEMPLES

